



Kwiat jabłoni

Długość pasma krepy ok. 20 cm, pasmo złożone na sześć części, górne narożniki wycinamy półokrągło; pasmo zwijamy z pręcikami i wypukłym środkiem o kontrastujących barwach.

Pręciki: pasmo krepy szer. 7 x 5 cm, nacięte na dziesięć części, na głębokość 3/4; wąskie pasemka na czubkach skrzycone.

Środek: z kawałka krepy o średnicy ok. 6 cm, zawiniętej z kilkoma skrawkami papieru dla uzyskania wypukłości.



Kwiat kaliny

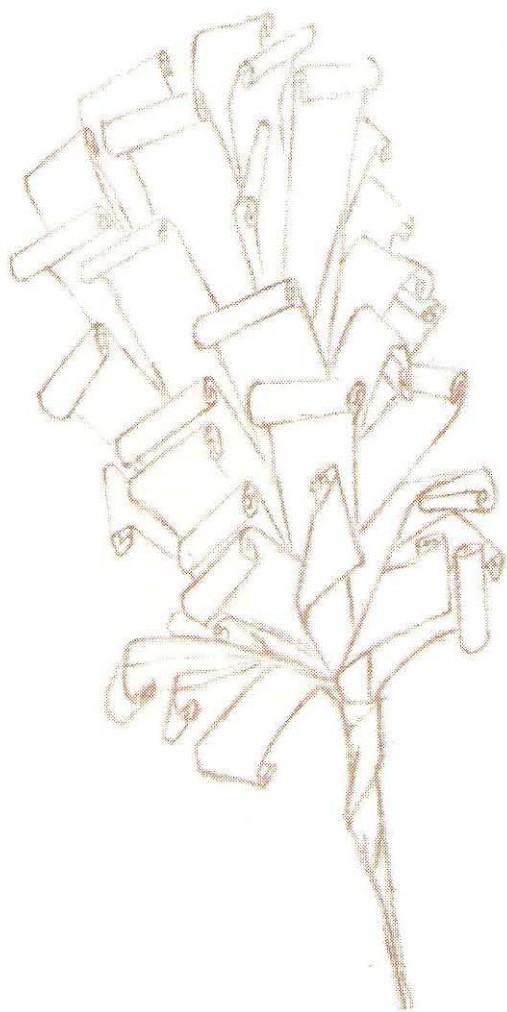
Kulisty, z bibułki gładkiej, średnica ok. 6-9 cm; ok. 60 - 90 krążków bibułkowych, nałożonych na siebie i połączonych drutem w środku szerokości; krążki, by dodać im puszystości, nacinamy wokół brzegów na głębokość ok. 0,2 cm, co ok. 0,3 cm, wąskie pasemka skręcamy; widoczny drucik, łączący kwiat z łodyżką, przykrywamy wypukłym środkiem o odmiennym kolorze.

Środek: z kawałka bibułki szer. ok. 8 x 8 cm, ściągniętej drutem ze ściankami bibułki; na drut ten od dołu naciągamy bibułkowe krążki.



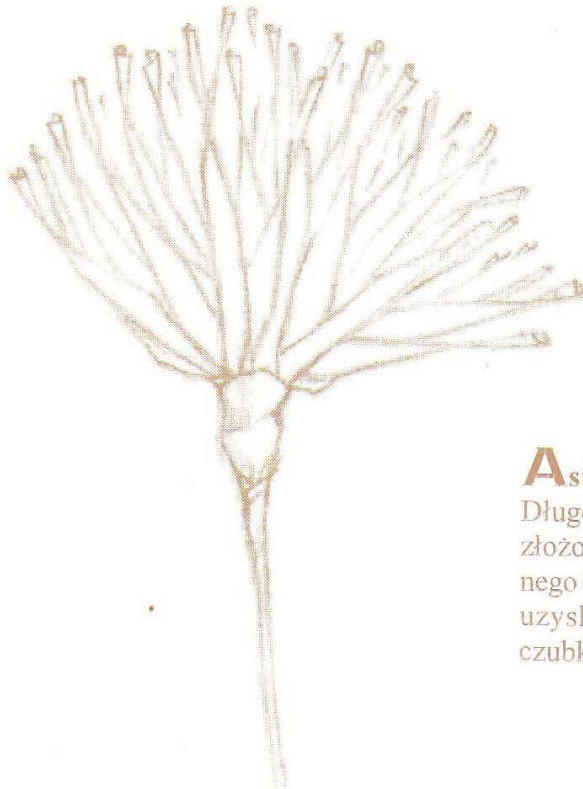
Lilia.

Długość pasma krepy ok. 20 cm; pasmo złożone na pięć części, górne narożniki ścinamy stożkowato i wyginamy ku zewnętrznej stronie; pasmo zwijamy ze wstawionymi w środek pręcikami o kontrastującej barwie; pręciki: 10 odrębnych kawałków krepy, szer. 7 x 5 cm, każdy osobno zrolowany.




Kień bzu

Długość kłopy ok. 50-60 cm; górny brzeg zrolowany i nacięty na głębokość $\frac{3}{4}$, co ok. 0,5 cm; nacięte pasmo zwijamy zrolowanym brzegiem ku zewnętrznej stronie i stopniowo rozsuwamy ku dołowi w wydłużoną kłopy dł. ok. 8 cm.




Aster

Długość pasma krepy ok. 50-60 cm; pasmo złożone na cztery części, nacinamy od górnego brzegu na głębokość $\frac{3}{4}$, co ok. 0,5 cm; uzyskane wąskie pasemka skręcamy na czubkach; nasadę zwijamy.



Georgia

Długość pasma krepy ok. 50-60 cm; górny brzeg od prawego rogu stopniowo, podwójnie podkładamy w odcinkach na szerokość palca i skręcamy ukośnie ku górze; pasmo zwijamy spiralnie z podwiniętym brzegiem ku zewnętrznej stronie.



Róża "płaska"

Długość pasma krepy ok. 50 - 60 cm; górny brzeg wąsko zrolowany; pasmo ciasno, spiralnie zwijamy w ślimakowatą formę, z podwiniętym brzegiem ku zewnętrznej stronie.



Róża "prawdziwa"

Długość pasma krepy ok. 50 - 60 cm; pasmo złożone na pół, następnie czterokrotnie i na szesnaście części; górne narożniki półokrągło ścinamy i po rozłożeniu pasma, zarysowane płatki wyginamy ku zewnętrznej stronie; nasadę pasma zwijamy.